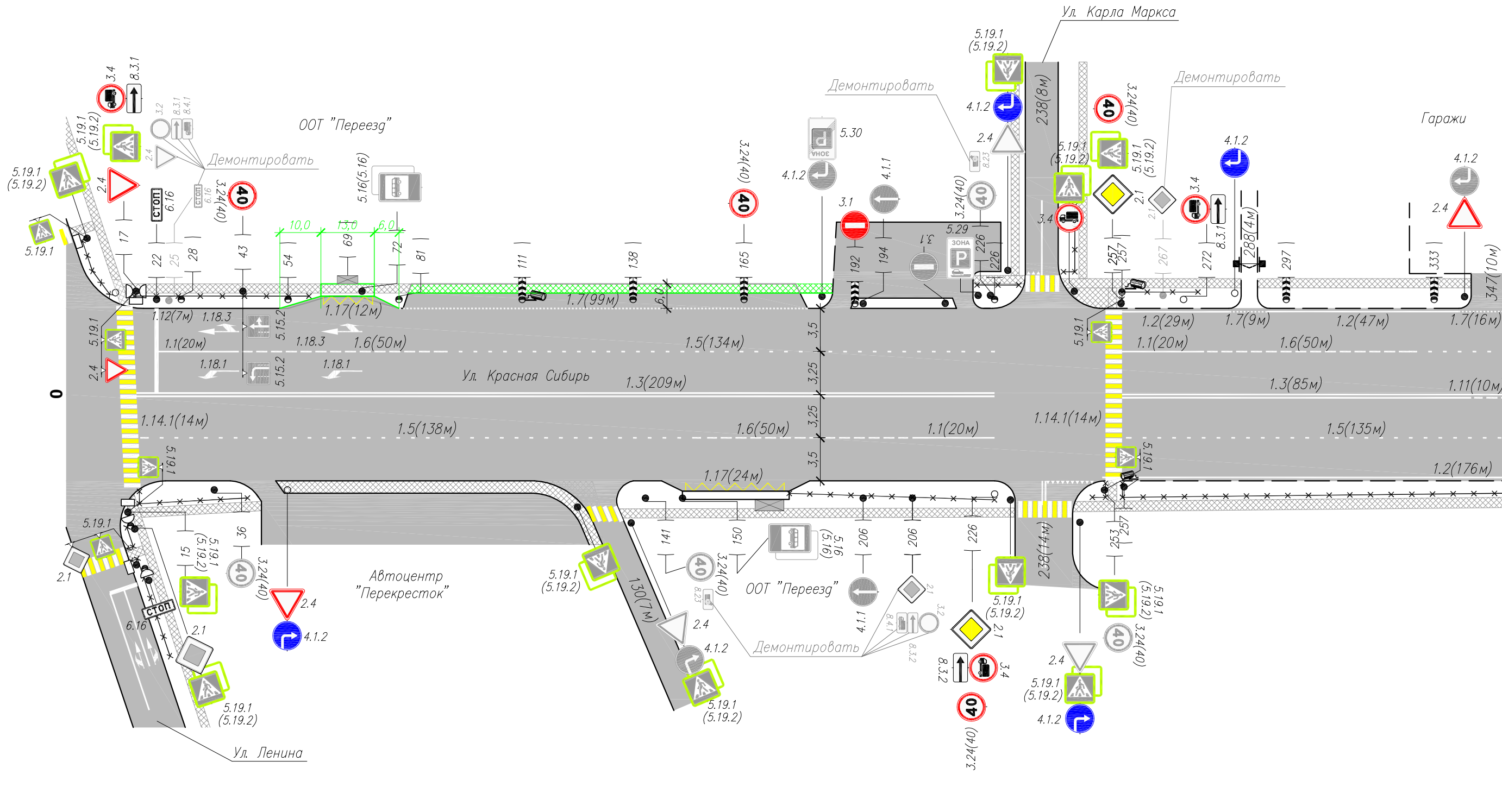


|   |               |                |                |                  |                  |                  |            |     |  |
|---|---------------|----------------|----------------|------------------|------------------|------------------|------------|-----|--|
| Тротуары слева                                  | 6             | 84             | 84             | 187              | 242              | 286              | 290        | 342 |  |
| Дорожные ограждения и направл. уст-ва слева     | ПО 16-59      |                |                | ПО 222-232       |                  |                  | ПО 257-276 |     |  |
| Дорожные ограждения и направл. уст-ва по осевой |               |                |                |                  |                  |                  |            |     |  |
| Горизонтальная дорожная разметка слева          | 2-я от осевой |                |                |                  |                  |                  |            |     |  |
|   | 1-я от осевой | 1.1(20м) 22-42 | 1.6(50м) 42-92 | 1.5(134м) 92-226 | 1.1(20м) 257-277 | 1.6(50м) 277-327 |            |     |  |
| Элементы дороги в плане                         | L=80м         |                |                |                  |                  |                  |            |     |  |
| Элементы дороги в продольном профиле            | 0/00          |                |                |                  |                  |                  |            |     |  |



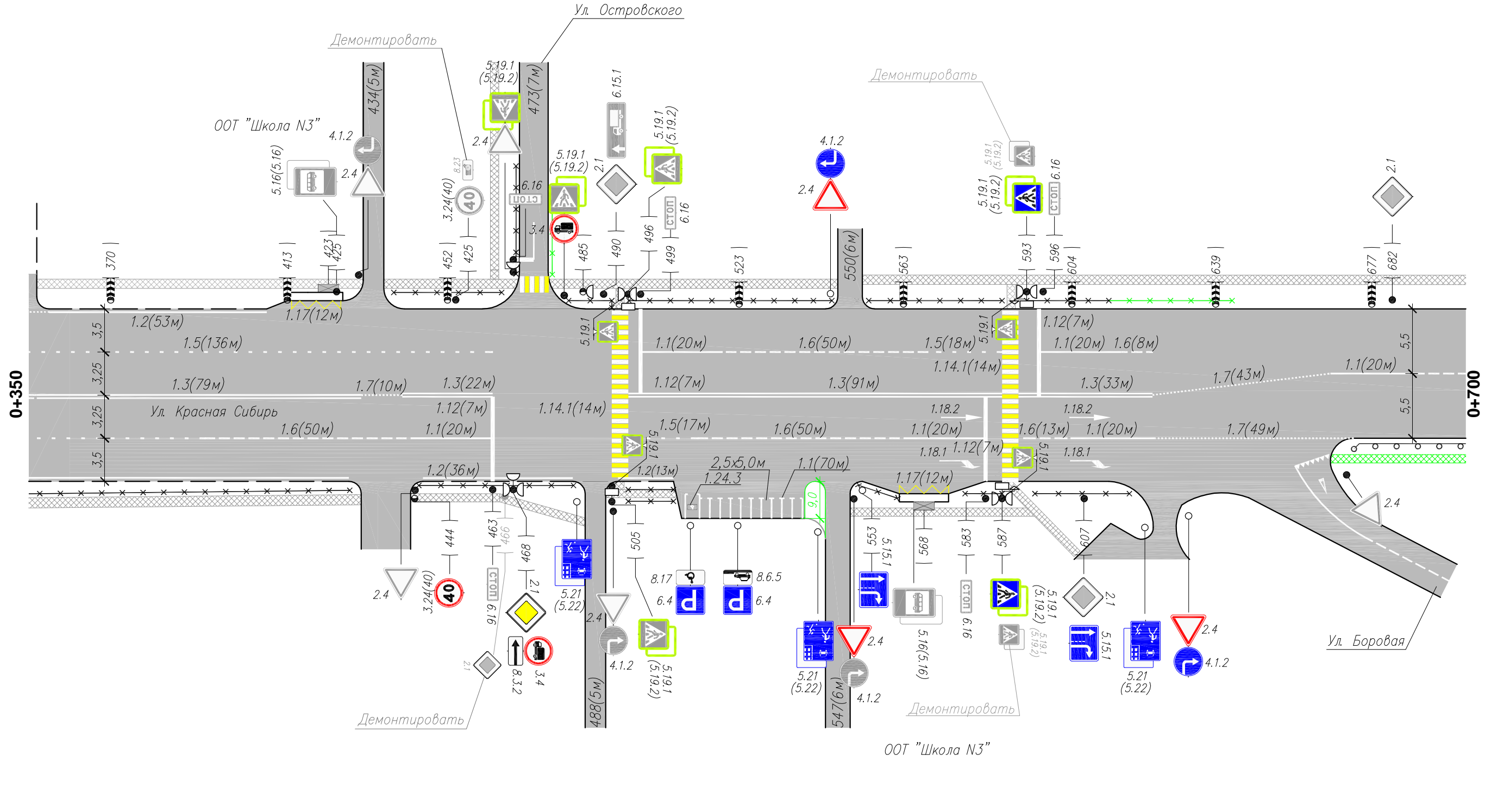
|  |               |                  |                  |                  |                  |                  |                   |                  |                  |
|--|---------------|------------------|------------------|------------------|------------------|------------------|-------------------|------------------|------------------|
| Горизонтальная дорожная разметка справа      | Осевая линия  | 1.3(209м) 17-226 |                  |                  | 1.1(20м) 257-277 |                  |                   | 1.3(85м) 257-342 | 1.1(10м) 342-352 |
|  | 1-я от осевой | 1.5(138м) 18-156 | 1.6(50м) 156-206 |                  |                  | 1.1(20м) 206-226 | 1.5(135м) 258-393 |                  |                  |
|  | 2-я от осевой | 1.11(15м) 79-94  | 1.1(5м) 94-99    | 1.11(15м) 99-114 |                  |                  |                   |                  |                  |
| Дорожные ограждения и направл. уст-ва справа | ПО 18-44      |                  |                  | ПО 176-226       |                  |                  | ПО 250-253        |                  | ПО 257-428       |
| Тротуары справа                              | 16            | 51               | 51               | 129              | 134              | 231              | 245               |                  |                  |

Взам инв. N  
Подпись и дата  
Инв. N подлин.

|      |         |        |     |       |      |
|------|---------|--------|-----|-------|------|
| Изм. | Кол.уч. | Лист N | док | Подп. | Дата |
|      |         |        |     |       |      |

144-ОДД  
Ул. Красная Сибирь

|   |               |                      |     |     |                     |     |            |     |                     |  |                     |  |                     |  |                    |
|---|---------------|----------------------|-----|-----|---------------------|-----|------------|-----|---------------------|--|---------------------|--|---------------------|--|--------------------|
| Тротуары слева                                  | 352           | 432                  | 436 | 470 | 476                 | 547 | 553        | 588 | 588                 |  |                     |  |                     |  |                    |
| Дорожные ограждения и направл. уст-ва слева     |               | ПО 439-465           |     |     | ПО 481-492          |     | ПО 496-546 |     | ПО 555-587          |  | ПО 593-613          |  | ПО 613-643          |  |                    |
| Дорожные ограждения и направл. уст-ва по осевой |               |                      |     |     |                     |     |            |     |                     |  |                     |  |                     |  |                    |
| Горизонтальная дорожная разметка слева          | 2-я от осевой |                      |     |     |                     |     |            |     |                     |  |                     |  |                     |  |                    |
|   | 1-я от осевой | 1.5(136м)<br>327-463 |     |     | 1.1(20м)<br>499-519 |     |            |     | 1.6(50м)<br>519-569 |  | 1.5(18м)<br>569-587 |  | 1.1(20м)<br>596-616 |  | 1.6(8м)<br>616-624 |
| Элементы дороги в плане                         |               |                      |     |     |                     |     |            |     |                     |  |                     |  |                     |  |                    |
| Элементы дороги в продольном профиле            | L=90м         |                      |     |     |                     |     |            |     |                     |  |                     |  |                     |  |                    |



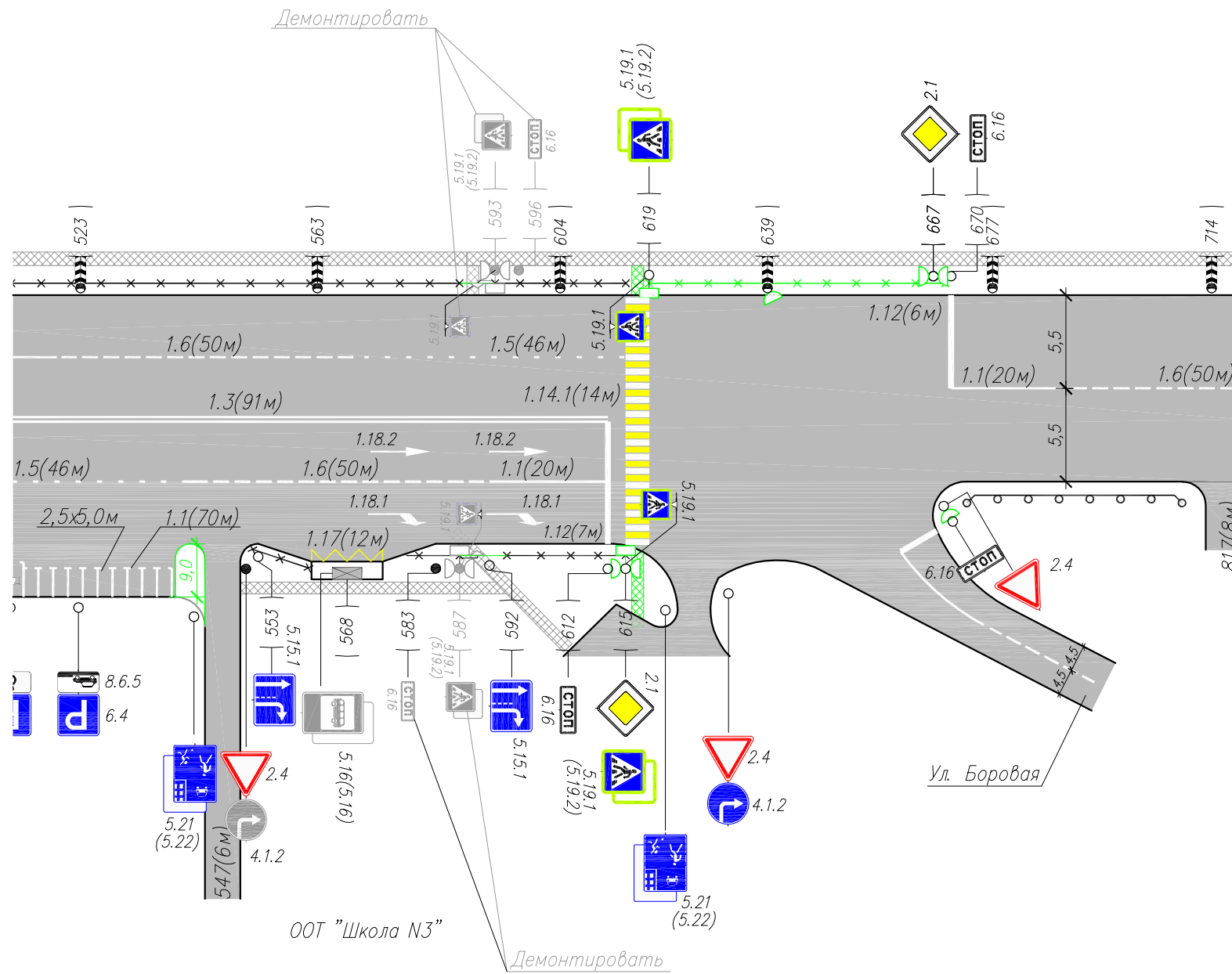
|  |               |                     |                     |                     |                                      |                      |                     |                     |                     |                     |                 |  |
|--|---------------|---------------------|---------------------|---------------------|--------------------------------------|----------------------|---------------------|---------------------|---------------------|---------------------|-----------------|--|
| Горизонтальная дорожная разметка справа      | Осевая линия  | 1.3(79м)<br>352-431 | 1.7(10м)<br>431-441 | 1.3(22м)<br>445-463 |                                      | 1.3(107м)<br>496-587 |                     | 1.3(33м)<br>591-624 |                     | 1.1(20м)<br>667-687 |                 |  |
|  | 1-я от осевой |                     | 1.6(50м)<br>393-443 | 1.1(20м)<br>443-463 | 1.5(33м) 1.5(17м)<br>480-513 496-513 | 1.6(50м)<br>513-563  | 1.1(20м)<br>563-583 | 1.6(13м)<br>591-604 | 1.1(20м)<br>604-624 |                     |                 |  |
|  | 2-я от осевой |                     |                     |                     |                                      |                      |                     |                     |                     |                     |                 |  |
| Дорожные ограждения и направл. уст-ва справа |               | ПО 445-483          |                     |                     | ПО 496-507                           |                      | ПО 552-562          |                     | ПО 595-618          |                     | ДО (УЗ) 673-709 |  |
| Тротуары справа                              |               | 431                 | 443                 | 486                 | 490                                  | 508                  | 550                 | 597                 |                     | 667                 |                 |  |

Инв. N подлин. Подпись и дата. Взам инв. N

|      |         |             |       |      |
|------|---------|-------------|-------|------|
| Изм. | Кол.уч. | Лист N док. | Подп. | Дата |
|      |         |             |       |      |

144-ОДД  
Ул. Красная Сибирь

# Введение светофорного регулирования



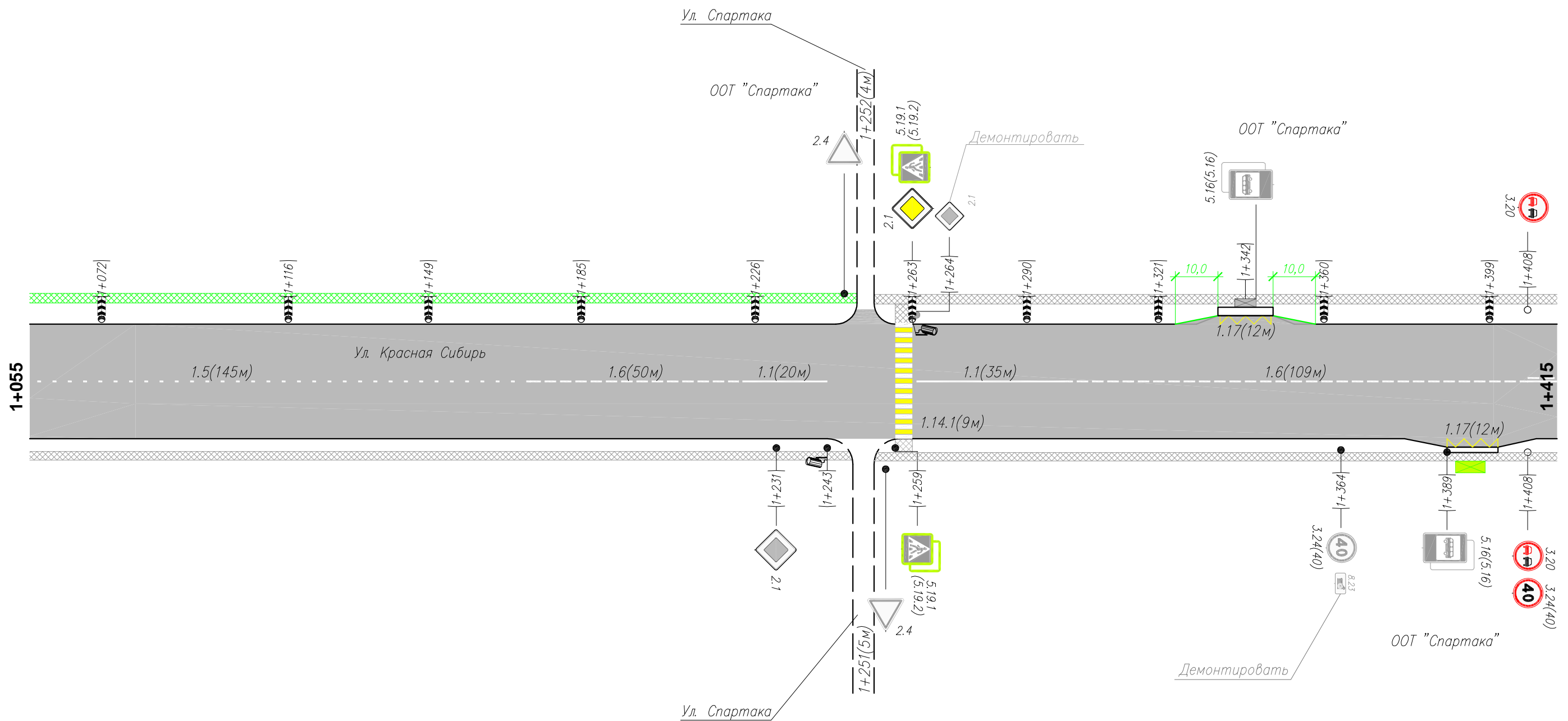
|                |             |
|----------------|-------------|
| Инв. N подлин. | Взам инв. N |
|                |             |
|                |             |
|                |             |

|      |         |      |       |       |      |
|------|---------|------|-------|-------|------|
| Изм. | Кол.уч. | Лист | N док | Подп. | Дата |
|      |         |      |       |       |      |

144-ОДД  
Ул. Красная Сибирь



|   |               |      |
|---|---------------|------|
| Тротуары слева                                  | 1250          | 1254 |
| Дорожные ограждения и направл. уст-ва слева     |               |      |
| Дорожные ограждения и направл. уст-ва по осевой |               |      |
| Горизонтальная дорожная разметка слева          | 2-я от осевой |      |
|   | 1-я от осевой |      |
| Элементы дороги в плане                         |               |      |
| Элементы дороги в продольном профиле            | 0             | 00   |



|  |               |                        |                       |                       |                       |                        |
|--|---------------|------------------------|-----------------------|-----------------------|-----------------------|------------------------|
| Горизонтальная дорожная разметка справа      | Осевая линия  | 1.5(145м)<br>1028-1173 | 1.6(50м)<br>1173-1223 | 1.1(20м)<br>1223-1243 | 1.1(35м)<br>1264-1299 | 1.6(109м)<br>1299-1408 |
|  | 1-я от осевой |                        |                       |                       |                       |                        |
|  | 2-я от осевой |                        |                       |                       |                       |                        |
| Дорожные ограждения и направл. уст-ва справа |               |                        |                       |                       |                       |                        |
| Тротуары справа                              | 1249          | 1254                   |                       |                       |                       |                        |

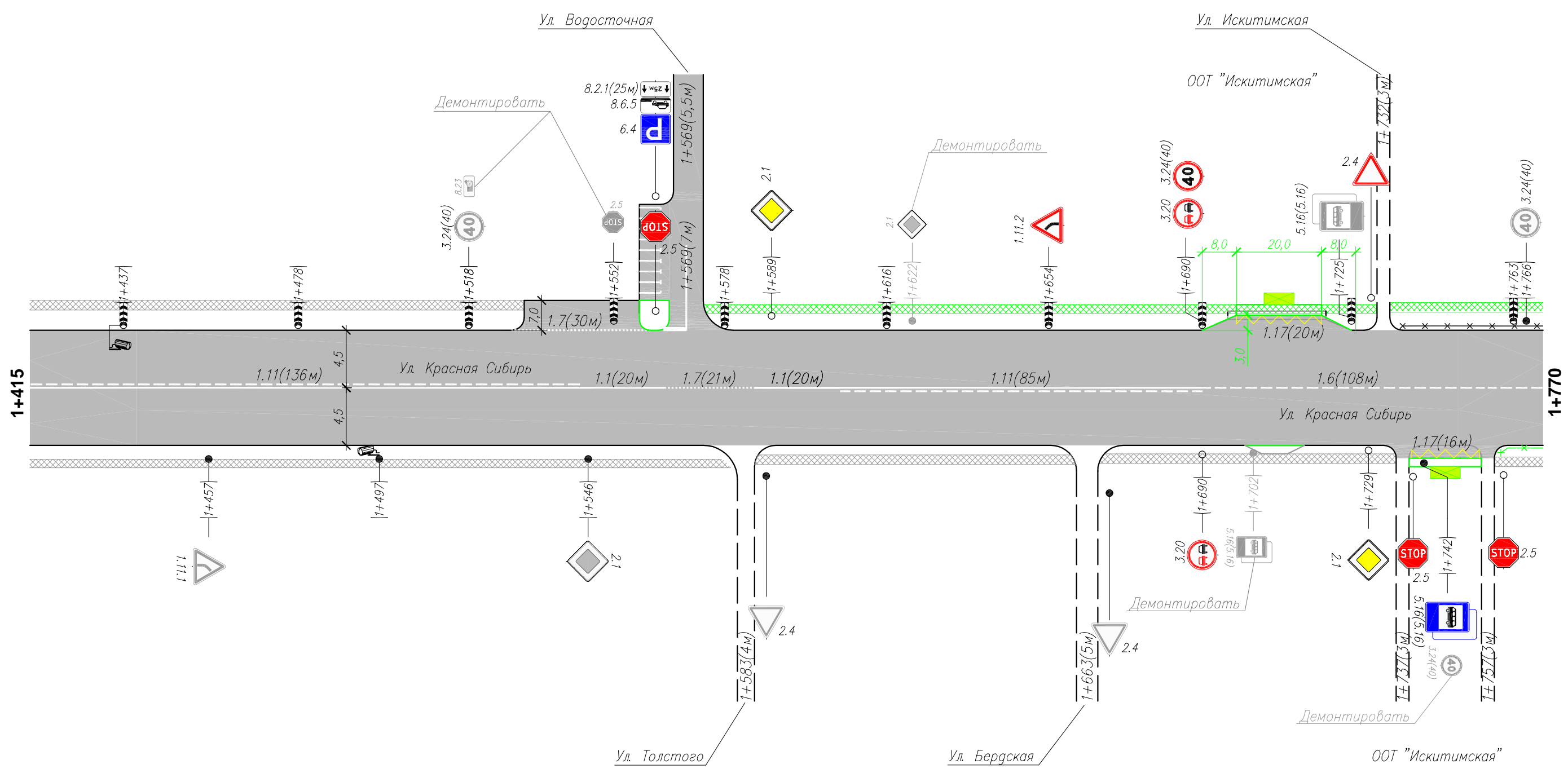
Инв. N подлин. Подпись и дата. Взам инв. N

|      |         |      |        |       |      |
|------|---------|------|--------|-------|------|
| Изм. | Кол.уч. | Лист | N док. | Подп. | Дата |
|      |         |      |        |       |      |

144-ОДД  
Ул. Красная Сибирь



|   |               |                       |      |      |
|---|---------------|-----------------------|------|------|
| Тротуары слева                                  | 1531          | 1573                  | 1731 | 1734 |
| Дорожные ограждения и направл. уст-ва слева     |               |                       |      |      |
| Дорожные ограждения и направл. уст-ва по осевой |               |                       |      |      |
| Горизонтальная дорожная разметка слева          | 2-я от осевой | 1.7(30м)<br>1528-1558 |      |      |
|   | 1-я от осевой |                       |      |      |
| Элементы дороги в плане                         | 1530          | L=70м                 | 1600 |      |
| Элементы дороги в продольном профиле            | 0             |                       | 00   |      |



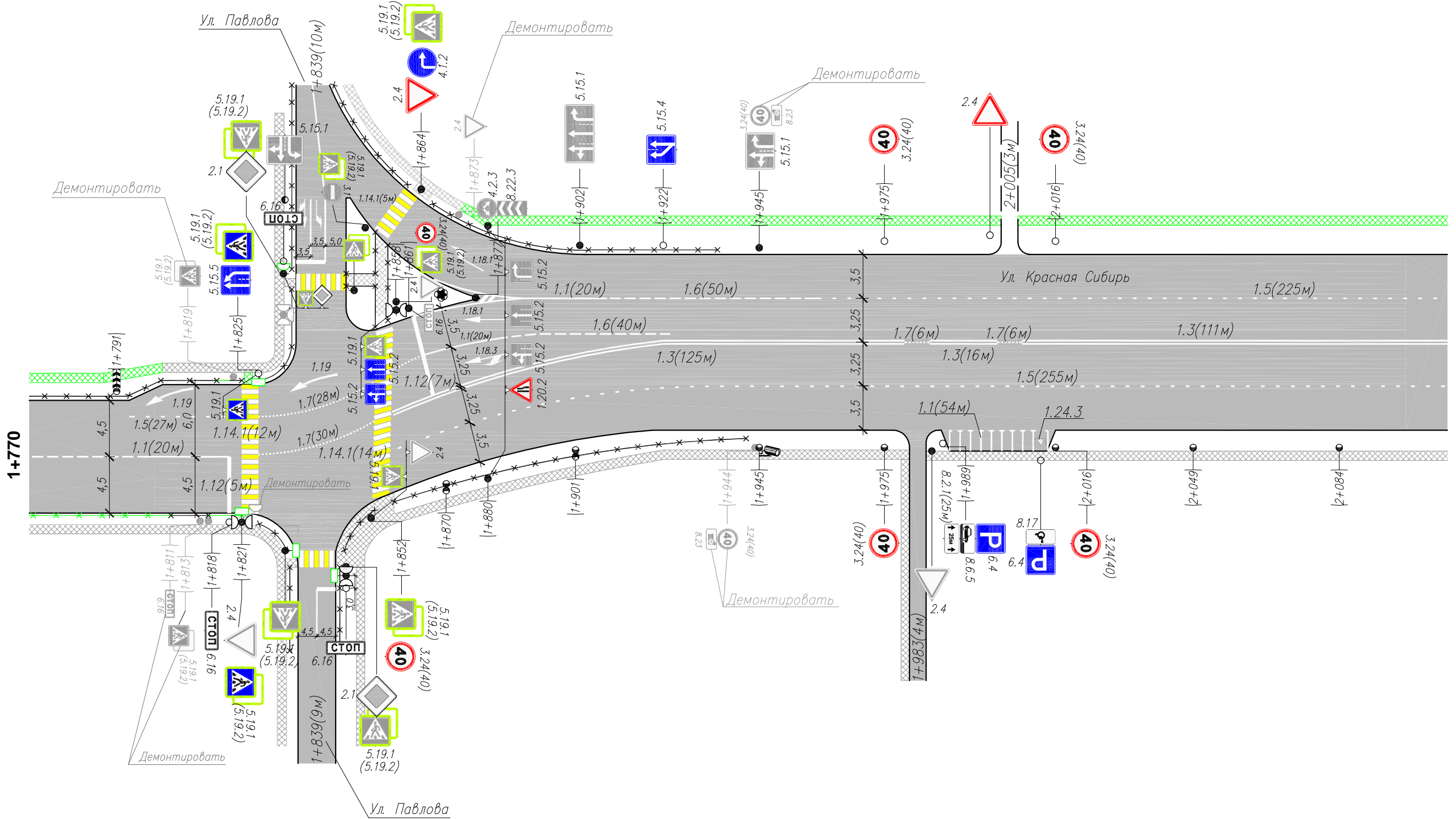
|  |               |                         |                       |                       |                        |      |      |
|--|---------------|-------------------------|-----------------------|-----------------------|------------------------|------|------|
| Горизонтальная дорожная разметка справа      | Осевая линия  | 1.11(136м)<br>1408-1544 | 1.1(20м)<br>1544-1564 | 1.1(20м)<br>1585-1605 | 1.11(85м)<br>1605-1690 |      |      |
|  | 1-я от осевой |                         |                       |                       |                        |      |      |
|  | 2-я от осевой |                         |                       |                       |                        |      |      |
| Дорожные ограждения и направл. уст-ва справа |               |                         |                       |                       |                        |      |      |
| Тротуары справа                              |               | 1581                    | 1585                  | 1660                  | 1666                   | 1736 | 1758 |

Инв. N подлин. Подпись и дата. Взам инв. N

|      |         |      |        |       |      |
|------|---------|------|--------|-------|------|
| Изм. | Кол.уч. | Лист | N док. | Подп. | Дата |
|      |         |      |        |       |      |

144-ОДД  
Ул. Красная Сибирь

|   |               |      |               |              |                        |      |
|---|---------------|------|---------------|--------------|------------------------|------|
| Тротуары слева                                  | 1802          | 1802 | 1831          | 1845         | 2004                   | 2006 |
| Дорожные ограждения и направл. уст-ва слева     | ПО 1737-1821  |      | ПО 1842-1858  | ПО 1867-1935 |                        |      |
| Дорожные ограждения и направл. уст-ва по осевой |               |      |               |              |                        |      |
| Горизонтальная дорожная разметка слева          | 2-я от осевой |      | 1-я от осевой |              | 1.5(225м)<br>1958-2183 |      |
| Элементы дороги в плане                         |               |      |               |              |                        |      |
| Элементы дороги в продольном профиле            | 0/00          |      |               |              |                        |      |



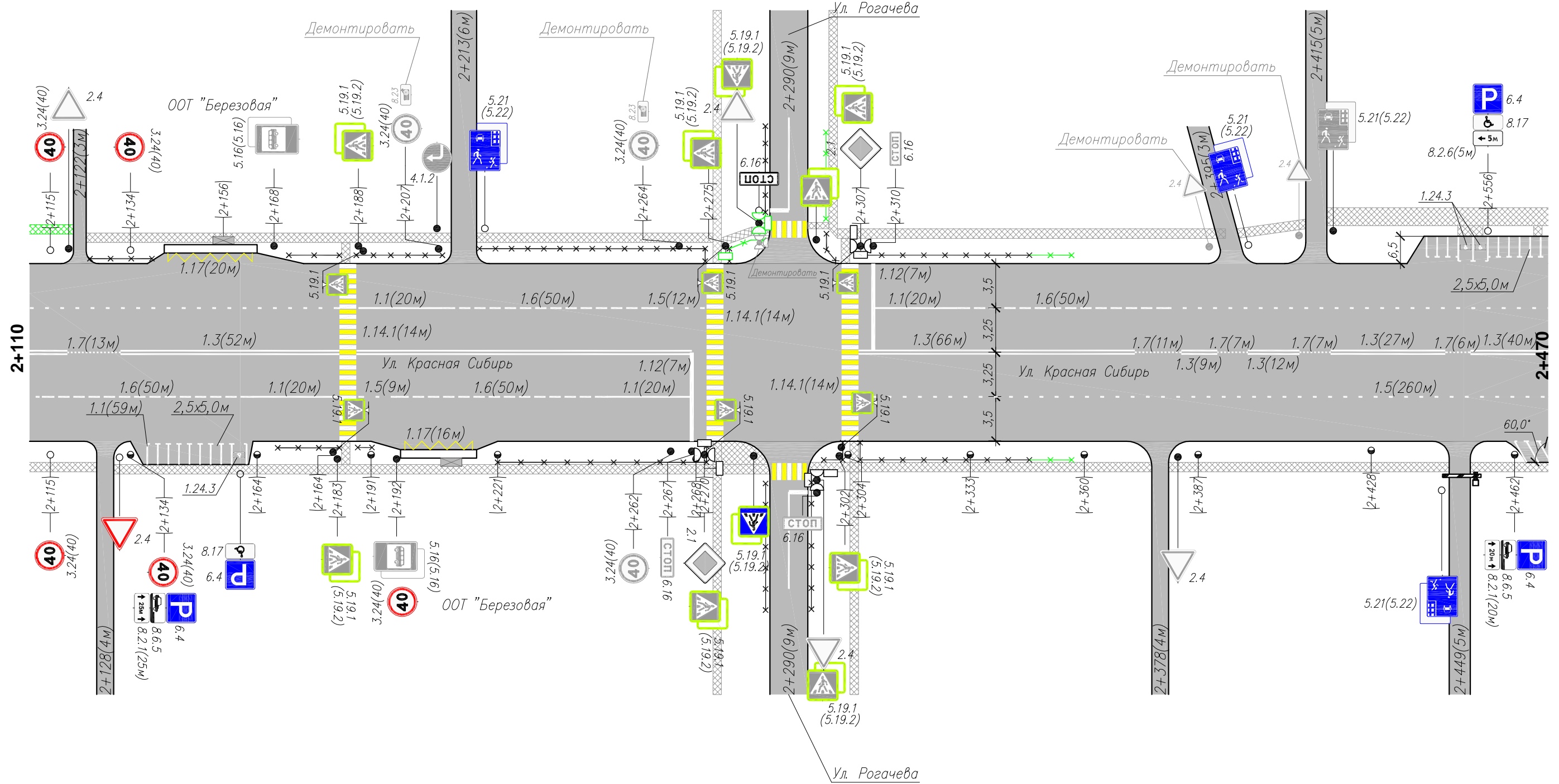
|  |               |                        |                       |                        |                      |                       |                      |                        |
|--|---------------|------------------------|-----------------------|------------------------|----------------------|-----------------------|----------------------|------------------------|
| Горизонтальная дорожная разметка справа      | Осевая линия  | 1.6(108м)<br>1690-1798 | 1.1(20м)<br>1798-1818 | 1.3(123м)<br>1857-1980 | 1.7(6м)<br>1980-1986 | 1.1(16м)<br>1986-2002 | 1.7(6м)<br>2002-2008 | 1.3(111м)<br>2008-2119 |
|  | 1-я от осевой |                        |                       | 1.5(255м)<br>1858-2113 |                      |                       |                      |                        |
|  | 2-я от осевой |                        |                       |                        |                      |                       |                      |                        |
| Дорожные ограждения и направл. уст-ва справа | ПО 1762-1804  | ПО 1804-1813           | ПО 1813-1821          | ПО 1858-1942           |                      |                       |                      |                        |
| Тротуары справа                              | 1834          | 1844                   | 1981                  | 1985                   |                      |                       |                      |                        |

Инв. N подлин. / Подпись и дата / Взам инв. N

|      |         |        |     |       |      |
|------|---------|--------|-----|-------|------|
| Изм. | Кол.уч. | Лист N | док | Подп. | Дата |
|      |         |        |     |       |      |

144-ОДД  
Ул. Красная Сибирь

|   |               |      |              |                    |                    |                    |                    |                    |              |      |
|---|---------------|------|--------------|--------------------|--------------------|--------------------|--------------------|--------------------|--------------|------|
| Тротуары слева                                  | 2120          | 2124 | 2210         | 2216               | 2286               | 2296               | 2394               | 2398               | 2412         | 2418 |
| Дорожные ограждения и направл. уст-ва слева     | ПО 2124-2139  |      | ПО 2172-2183 | ПО 2187-2208       | ПО 2217-2271       |                    | ПО 2295-2302       | ПО 2306-2347       | ПО 2347-2356 |      |
| Дорожные ограждения и направл. уст-ва по осевой |               |      |              |                    |                    |                    |                    |                    |              |      |
| Горизонтальная дорожная разметка слева          | 2-я от осевой |      |              | 1.1(20м) 2188-2208 | 1.6(50м) 2208-2258 | 1.5(12м) 2258-2270 | 1.1(20м) 2310-2330 | 1.6(50м) 2330-2380 |              |      |
|   | 1-я от осевой |      |              |                    |                    |                    |                    |                    |              |      |
| Элементы дороги в плане                         | L=107м        |      |              |                    |                    |                    |                    |                    |              |      |
| Элементы дороги в продольном профиле            | 0/00          |      |              |                    |                    |                    |                    |                    |              |      |



|  |               |                    |                    |                   |                    |                    |                    |                   |                   |                    |                   |                    |                   |
|--|---------------|--------------------|--------------------|-------------------|--------------------|--------------------|--------------------|-------------------|-------------------|--------------------|-------------------|--------------------|-------------------|
| Горизонтальная дорожная разметка справа      | Осевая линия  | 1.7(13м) 2119-2132 | 1.3(52м) 2132-2183 |                   |                    | 1.3(66м) 2306-2372 | 1.7(11м) 2372-2383 | 1.3(9м) 2383-2392 | 1.7(7м) 2392-2399 | 1.3(12м) 2399-2411 | 1.7(7м) 2411-2418 | 1.3(27м) 2418-2446 | 1.7(6м) 2446-2452 |
|  | 1-я от осевой | 1.6(50м) 2113-2163 | 1.1(20м) 2163-2183 | 1.5(9м) 2188-2197 | 1.6(50м) 2197-2247 | 1.1(20м) 2247-2267 |                    |                   |                   |                    |                   |                    |                   |
|  | 2-я от осевой |                    |                    |                   |                    |                    |                    |                   |                   |                    |                   |                    |                   |
| Дорожные ограждения и направл. уст-ва справа | ПО 2164-2183  |                    | ПО 2221-2270       |                   | ПО 2274-2284       | ПО 2295-2303       | ПО 2306-2347       | ПО 2347-2356      |                   |                    |                   |                    |                   |
| Тротуары справа                              | 2126          | 2130               | 2286               | 2294              | 2376               | 2380               | 2447               | 2452              |                   |                    |                   |                    |                   |

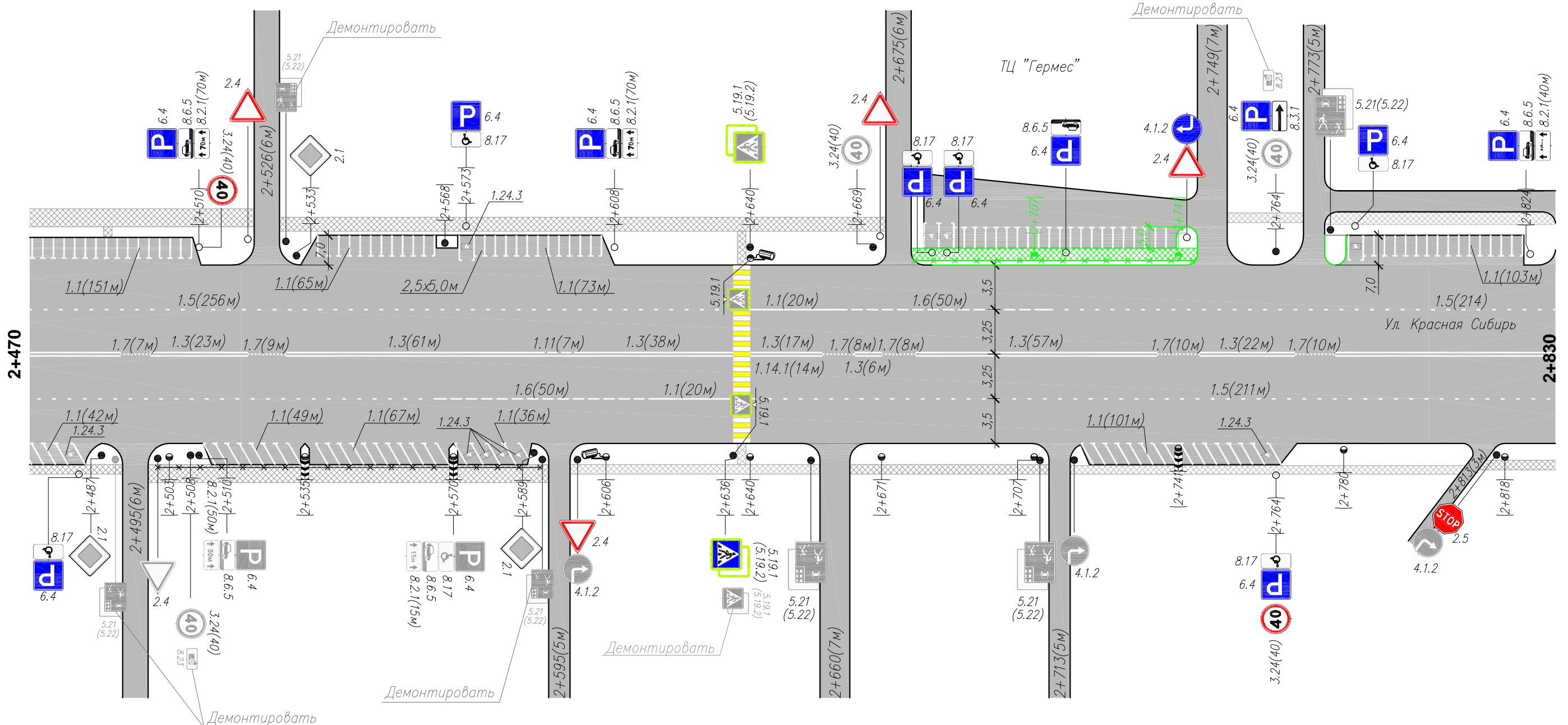
Инв. № подлин. / Подпись и дата / Взам инв. №

|      |         |             |       |      |
|------|---------|-------------|-------|------|
| Изм. | Кол.уч. | Лист N док. | Подп. | Дата |
|      |         |             |       |      |

144-ОДД  
Ул. Красная Сибирь



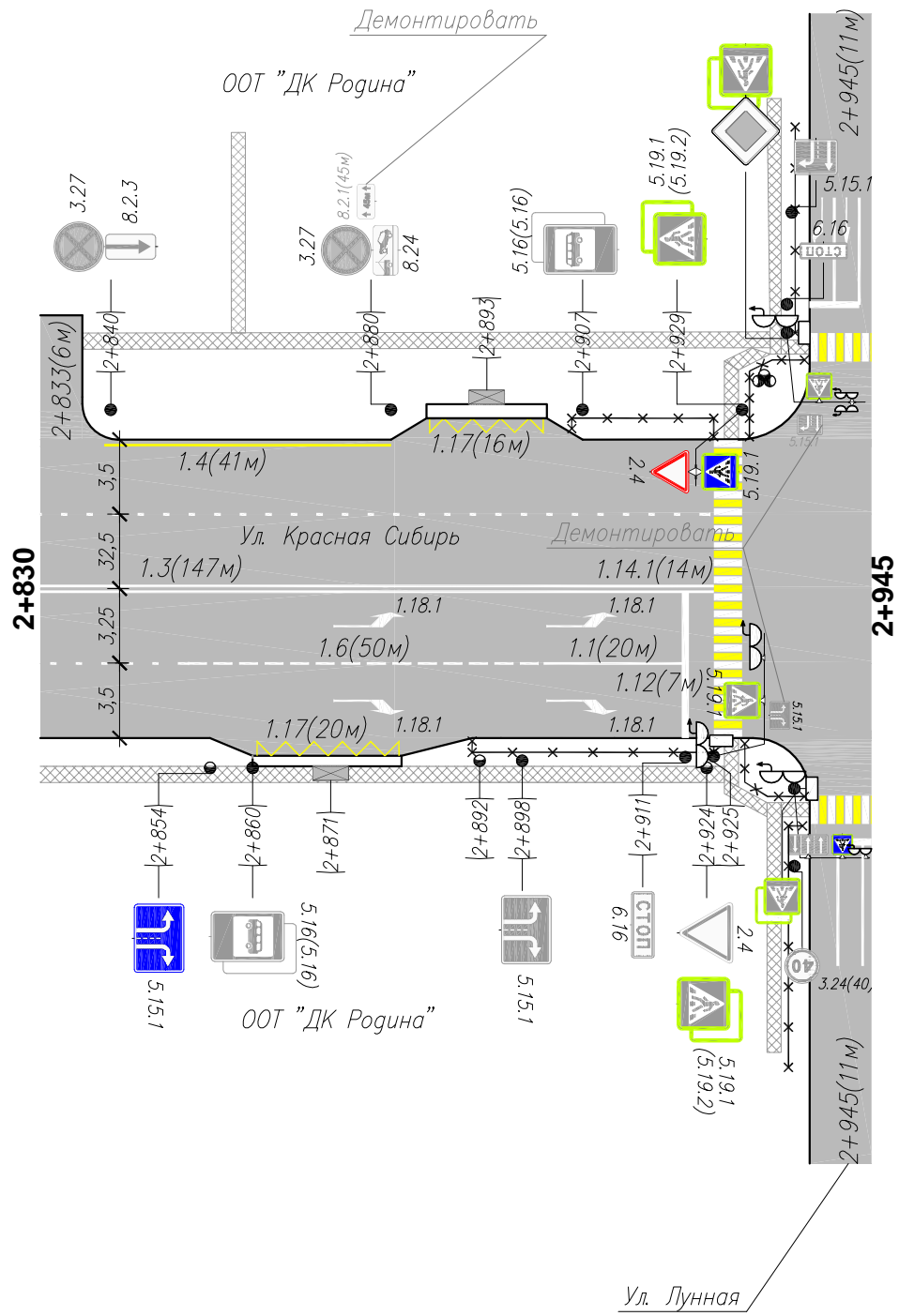
|   |               |           |      |           |           |      |      |      |           |
|---|---------------|-----------|------|-----------|-----------|------|------|------|-----------|
| Тротуары слева                                  | 2523          | 2529      | 2672 | 2678      | 2746      | 2762 | 2770 | 2776 | 2830      |
| Дорожные ограждения и направл. уст-ва слева     | ПО 2678-2745  |           |      |           |           |      |      |      |           |
| Дорожные ограждения и направл. уст-ва по осевой |               |           |      |           |           |      |      |      |           |
| Горизонтальная дорожная разметка слева          | 2-я от осевой | 1.5(256)  |      | 1.1(20м)  | 1.6(50м)  |      |      |      | 1.5(214м) |
|   | 1-я от осевой | 2380-2636 |      | 2640-2660 | 2660-2710 |      |      |      | 2710-2924 |
| Элементы дороги в плане                         | L=180м        |           |      |           |           |      |      |      |           |
| Элементы дороги в продольном профиле            | 0/00          |           |      |           |           |      |      |      |           |



Инв. № подлин. / Подпись и дата / Взам инв. №

|  |               |           |           |           |           |           |           |           |           |           |           |           |           |           |           |           |
|--|---------------|-----------|-----------|-----------|-----------|-----------|-----------|-----------|-----------|-----------|-----------|-----------|-----------|-----------|-----------|-----------|
| Горизонтальная дорожная разметка справа      | Осевая линия  | 1.3(40м)  | 1.7(7м)   | 1.3(23м)  | 1.7(9м)   | 1.3(61м)  | 1.1(7м)   | 1.3(38м)  | 1.3(17м)  | 1.7(8м)   | 1.3(6м)   | 1.7(8м)   | 1.3(57м)  | 1.7(10м)  | 1.3(22м)  | 1.7(10м)  |
|  | 1-я от осевой | 2452-2492 | 2492-2499 | 2499-2522 | 2522-2530 | 2530-2592 | 2592-2598 | 2598-2636 | 2640-2657 | 2657-2665 | 2665-2671 | 2671-2679 | 2679-2736 | 2736-2746 | 2746-2768 | 2768-2778 |
|  | 2-я от осевой |           |           |           |           | 1.6(50м)  |           | 1.1(20м)  |           |           |           |           |           |           | 1.5(211м) |           |
| Дорожные ограждения и направл. уст-ва справа | ПО 2500-2590  |           |           |           |           |           |           |           |           |           |           |           |           |           |           |           |
| Тротуары справа                              | 2492          | 2498      | 2592      | 2598      | 2656      | 2664      | 2711      | 2716      | 2810      | 2812      |           |           |           |           |           |           |

|   |               |                       |
|---|---------------|-----------------------|
| Тротуары слева                                  | 2836          | 2940                  |
| Дорожные ограждения и направл. уст-ва слева     | ПО 2905-2925  |                       |
| Дорожные ограждения и направл. уст-ва по осевой |               |                       |
| Горизонтальная дорожная разметка слева          | 2-я от осевой | 1.4(41м)<br>2839-2880 |
|   | 1-я от осевой |                       |
| Элементы дороги в плане                         |               |                       |
| Элементы дороги в продольном профиле            | 0/00          |                       |



|  |               |                        |                       |
|--|---------------|------------------------|-----------------------|
| Горизонтальная дорожная разметка справа      | Осевая линия  | 1.3(147м)<br>2778-2925 |                       |
|  | 1-я от осевой | 1.6(50м)<br>2851-2901  | 1.1(20м)<br>2901-2921 |
|  | 2-я от осевой |                        |                       |
| Дорожные ограждения и направл. уст-ва справа | ПО 2891-2925  |                        |                       |
| Тротуары справа                              |               |                        | 2941                  |

Инв. N подлин. Подпись и дата. Взам инв. N

|      |         |      |        |       |      |
|------|---------|------|--------|-------|------|
| Изм. | Кол.уч. | Лист | N док. | Подп. | Дата |
|------|---------|------|--------|-------|------|

144-ОДД  
Ул. Красная Сибирь